

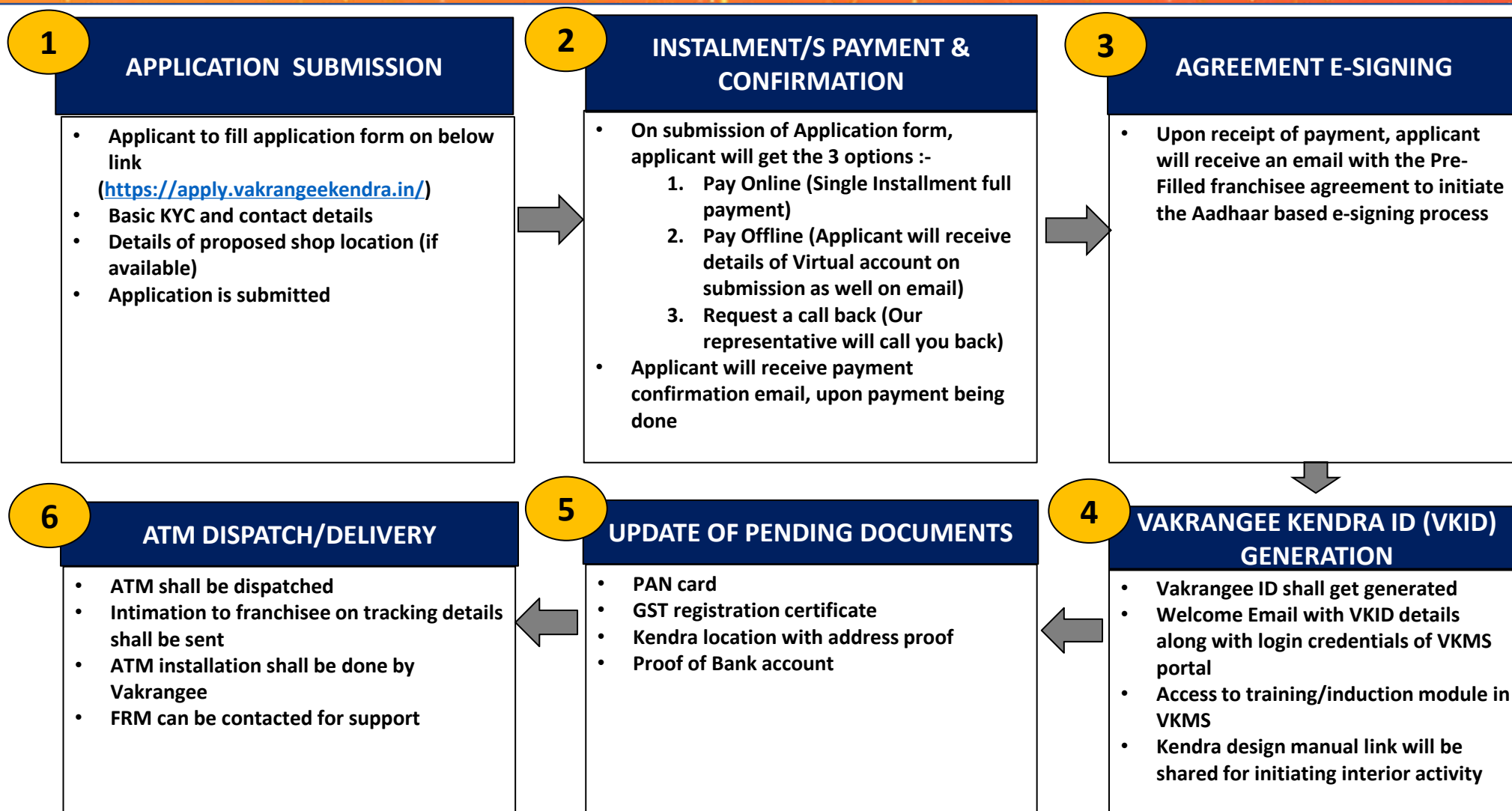
# BECOME A BANKER!!

## FRANCHISEE ONBOARDING PROCESS



## Bronze Model – With ATM

### Understanding Franchisee On-Boarding Process





## Bronze Model – With ATM

### Understanding Franchisee On-Boarding Process

7

#### ATM ACTIVATION

- ATM activation done once the ATM onboarding checklist is completed
- Franchisee to receive training once the ATM is made live

8

#### KENDRA EQUIPMENTS & INTERIOR DESIGN

- Franchisee to purchase the list of key equipment's to start the Kendra.
- Franchisee to complete Kendra interior work as per design manual
- Franchisee to upload of photos by franchisee for Go-Live readiness
- FRM can be contacted for any query resolution

9

#### SERVICE ACTIVATION

- All services will be activated as per applicability in the franchisee location with one transaction in each service
- Training material and videos will be provided in VKMS Training Module
- FRM can be contacted for support

A

#### DOCUMENTS REQUIRED FROM APPLICANT

- Basic KYC – PAN & Proof of Address
- Shop Address Proof –
  - Lease agreement/Rent agreement
  - OR**
  - Proof of direct ownership **OR**
  - Power of Attorney
- GST registration certificate
- Proof of Bank Account
- Other Documents if any as required by Partners / Regulatory Bodies



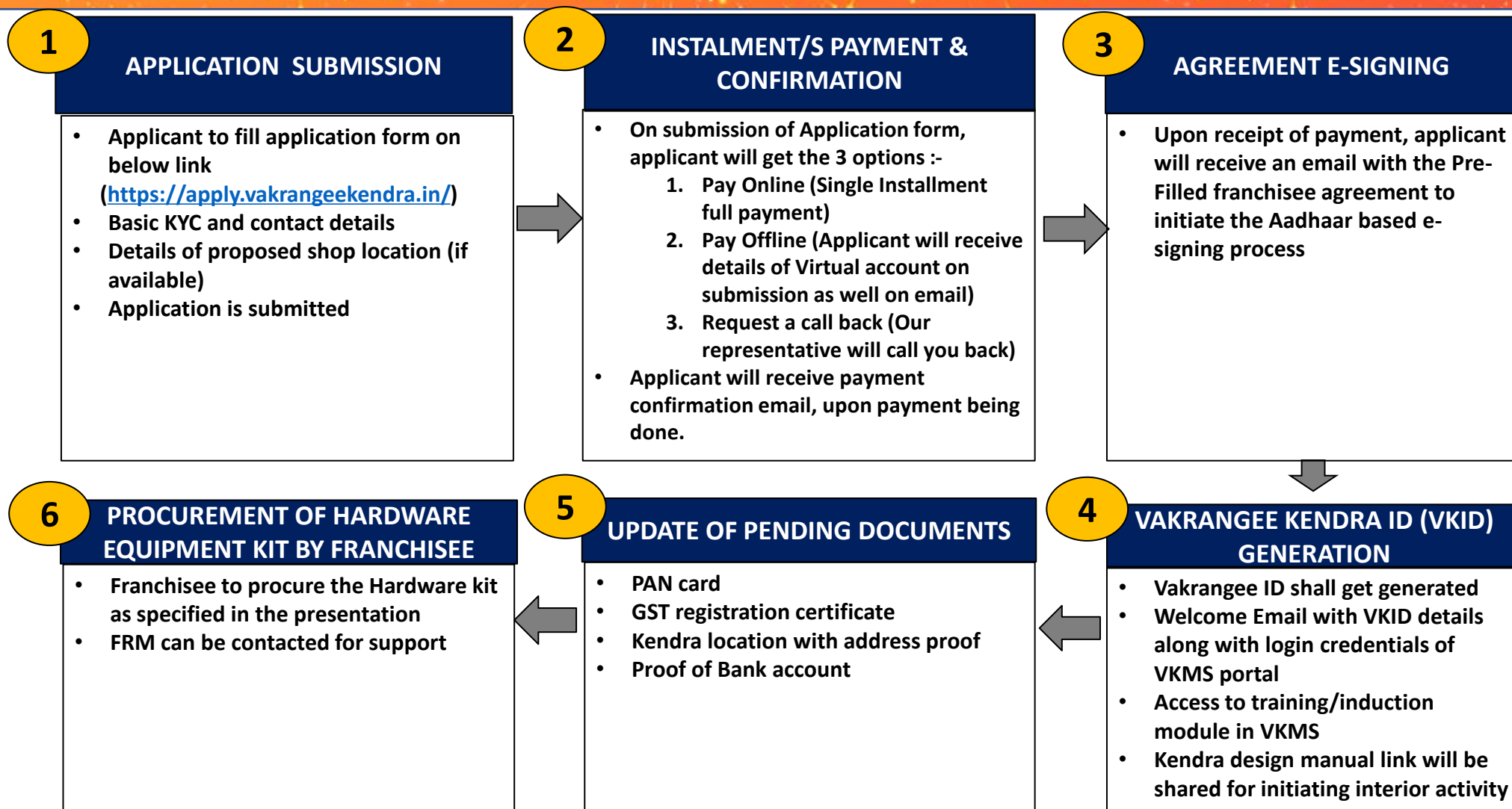
#### KENDRA INAUGURATION & LAUNCH

- Franchisee to plan Kendra inauguration activity for creating visibility

**CONGRATULATIONS & BEST WISHES !!**

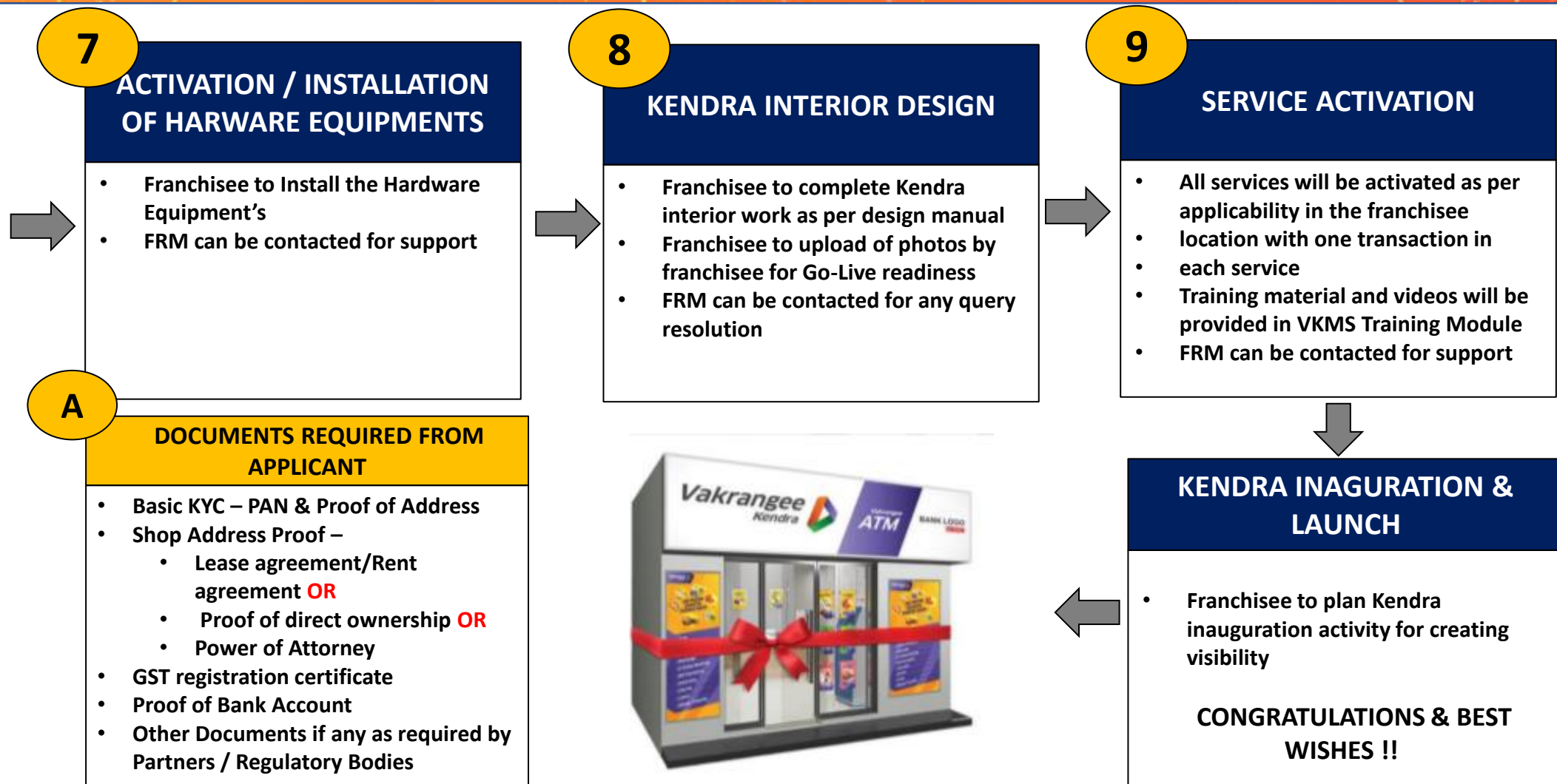
## Bronze Model – With Micro-ATM

### Understanding Franchisee On-Boarding Process



## Bronze Model – With Micro-ATM

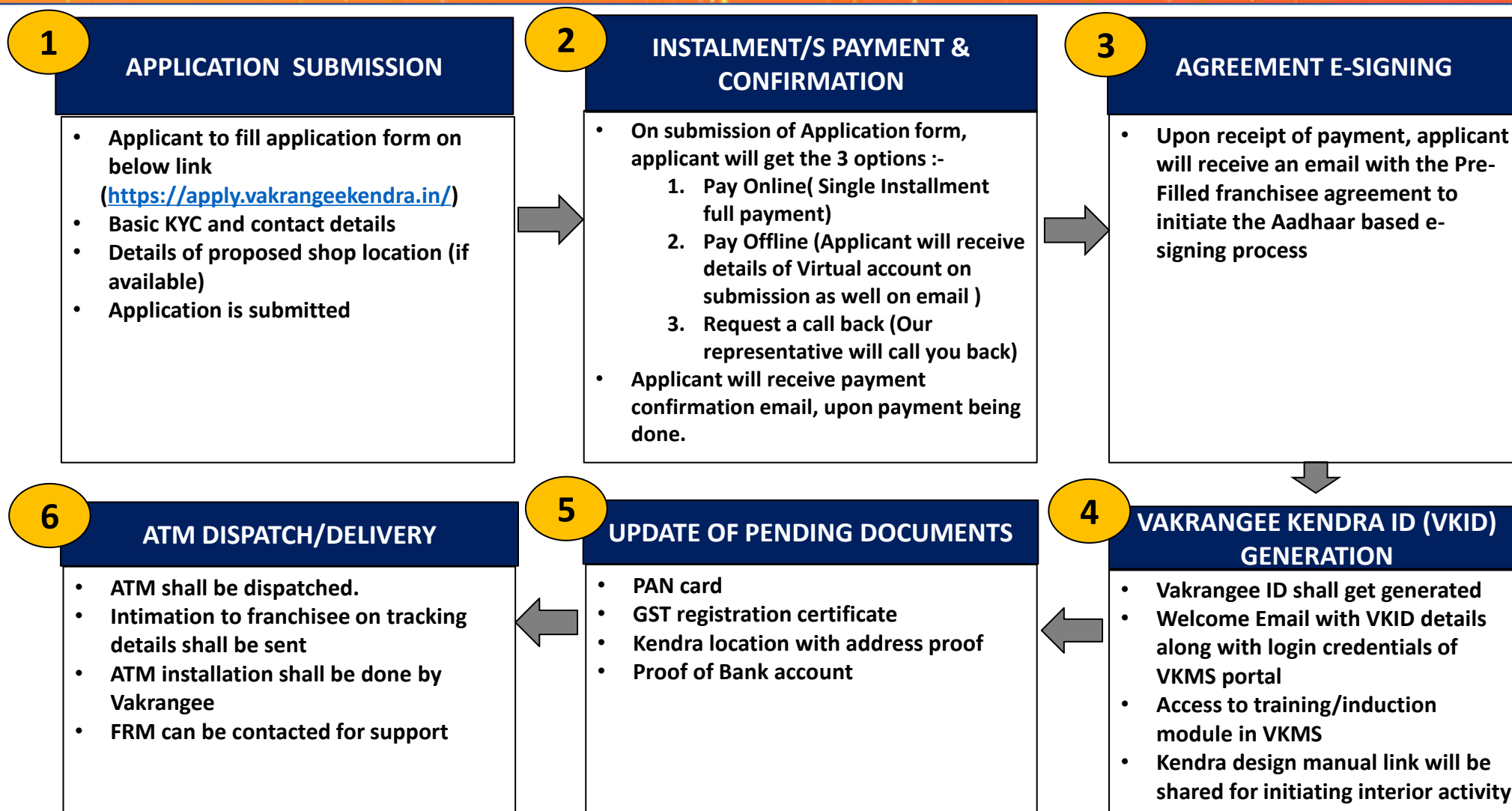
### Understanding Franchisee On-Boarding Process





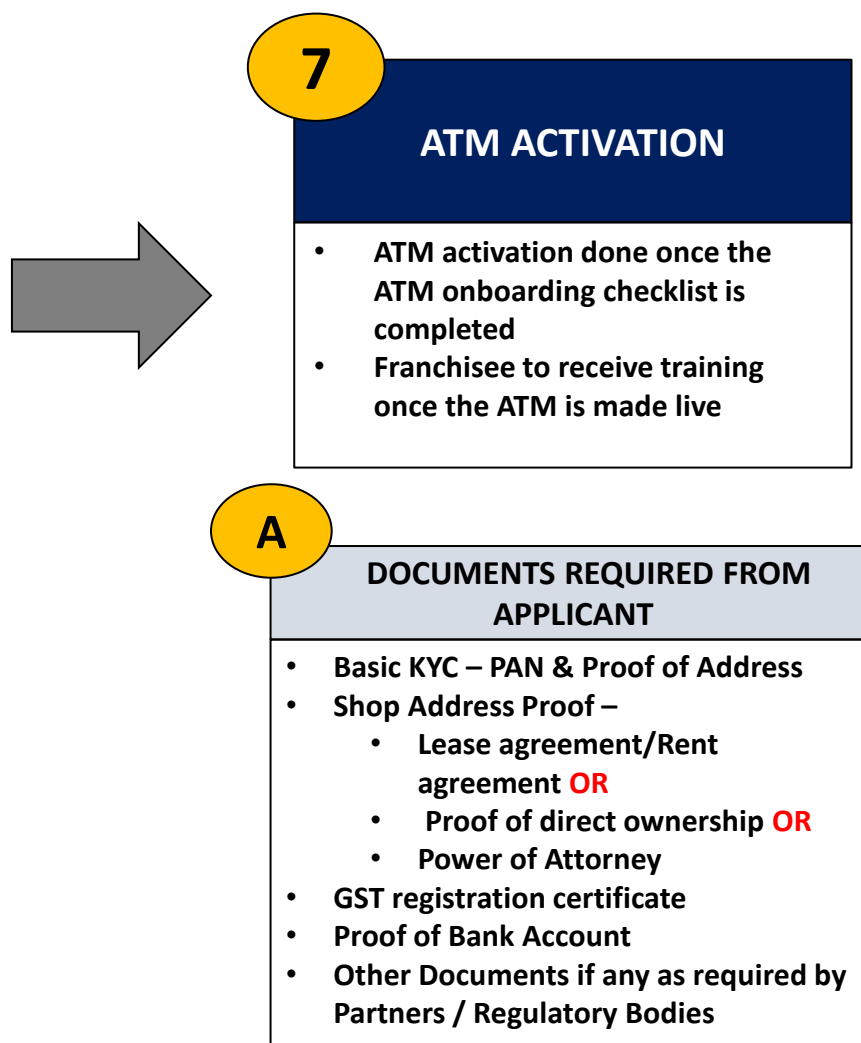
## Bronze Model – Only ATM

### Understanding Franchisee On-Boarding Process



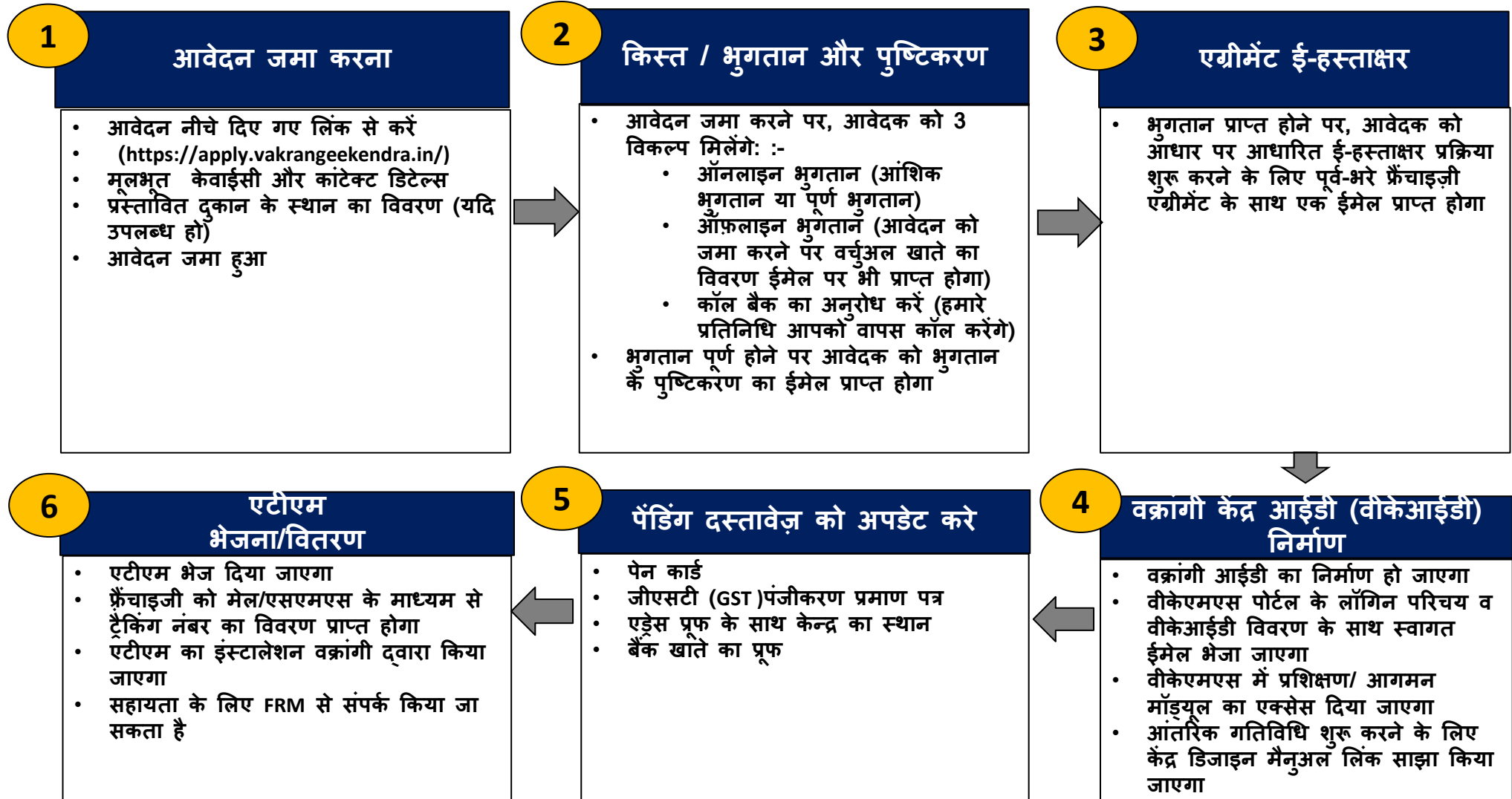
## Bronze Model – Only ATM

### Understanding Franchisee On-Boarding Process



## ब्रॉज मॉडल - एटीएम के साथ

### फ्रैंचाइज़ी ऑन-बोर्डिंग प्रक्रिया को समझना





## ब्रॉज मॉडल - एटीएम के साथ

### फ्रैंचाइजी ऑन-बोर्डिंग प्रक्रिया को समझना

7

#### एटीएम सक्रियण

- एटीएम ऑनबोर्डिंग चेकलिस्ट पूरी होने के बाद एटीएम सक्रियण किया जाता है
- एटीएम के लाइव होने के बाद फ्रैंचाइजी प्रशिक्षण प्राप्त करेगी

8

#### कद्र उपकरण और आंतरिक डिजाइन

- फ्रैंचाइजी केंद्र शुरू करने के लिए सूचीबद्ध उपकरण खरीदता है।
- फ्रैंचाइजी डिजाइन मैनुअल के अनुसार केंद्र के इंटीरियर का काम पूरा करेगी
- फ्रैंचाइजी गो-लाइव तैयारी के लिए फ्रैंचाइजी द्वारा फोटो अपलोड करेगा
- किसी भी प्रश्न समाधान के लिए FRM से संपर्क किया जा सकता है

9

#### सेवा सक्रियता

- फ्रैंचाइजी स्थान में प्रयोज्यता के अनुसार सभी सेवाएं, प्रत्येक सेवा में एक लेनदेन के साथ सक्रिय हो जाएंगी
- VKMS प्रशिक्षण मॉड्यूल में प्रशिक्षण सामग्री और वीडियो उपलब्ध कराए जाएंगे
- किसी भी प्रश्न समाधान के लिए FRM से संपर्क किया जा सकता है

A

#### आवेदक से मांगे जाने वाले आवश्यक दस्तावेज

- मूलभूत केवाईसी- पैन कार्ड और एड्रेस प्रूफ
- दुकान का एड्रेस प्रूफ -
- पट्टा(लीज)अग्रीमेंट/किरायानामा और
- प्रत्यक्ष स्वामित्व का प्रूफ और
- पावर ऑफ अटॉर्नी
- जीएसटी (GST) पंजीकरण प्रमाण पत्र
- बैंक खाते का प्रूफ
- अन्य दस्तावेज यदि कोई हो, जैसा कि भागीदारों / नियामक निकायों द्वारा आवश्यक है



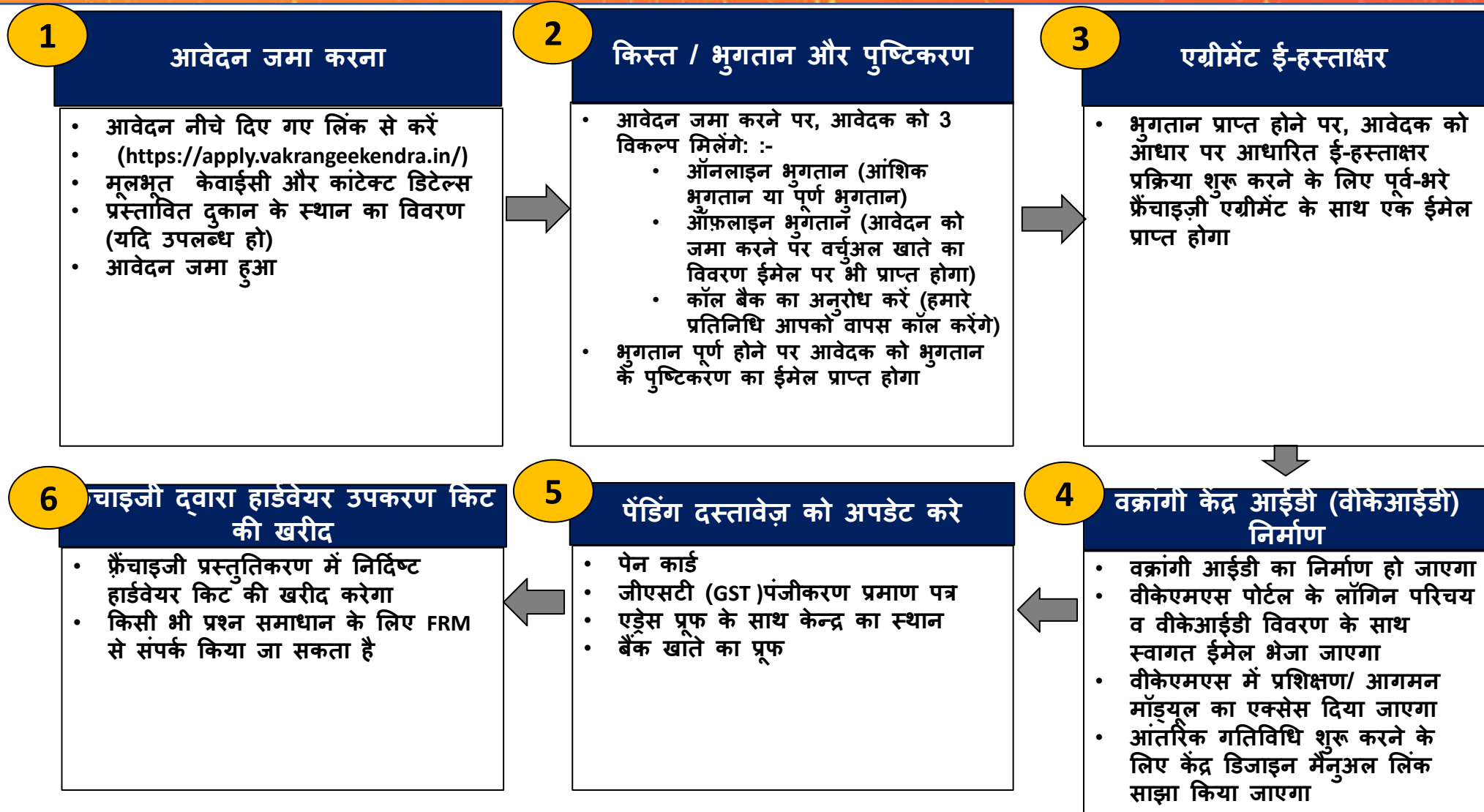
#### केन्द्र उद्घाटन और शुभारंभ

- फ्रैंचाइजी दृश्यता पैदा करने के लिए केंद्र उद्घाटन गतिविधि की योजना बनाए

**बधाई व शुभकामनाएं !!**

## ब्रॉज मॉडल – माइक्रो-एटीएम के साथ

### फ्रैंचाइज़ी ऑन-बोर्डिंग प्रक्रिया को समझना



## ब्रॉज मॉडल – माइक्रो-एटीएम के साथ

### फ्रैंचाइजी ऑन-बोर्डिंग प्रक्रिया को समझना

7

#### हार्वेयर उपकरणों का सक्रियण/स्थापना

- फ्रैंचाइजी हार्डवेयर उपकरण स्थापित करता है
- किसी भी प्रश्न समाधान के लिए FRM से संपर्क किया जा सकता है

A

#### आवेदक से मांगे जाने वाले आवश्यक दस्तावेज

- मूलभूत केवाईसी-पैन कार्ड ओर एड्रेस प्रूफ
- दुकान का एड्रेस प्रूफ –
- पट्टा(लीज)अग्रीमेंट/किरायानामा और
- प्रत्यक्ष स्वामित्व का प्रूफ और
- पावर ऑफ अटॉर्नी
- जीएसटी (GST) पंजीकरण प्रमाण पत्र
- बैंक खाते का प्रूफ
- अन्य दस्तावेज यदि कोई हो, जैसा कि भागीदारों / नियामक निकायों द्वारा आवश्यक है

8

#### केंद्र आंतरिक डिजाइन

- फ्रैंचाइजी केंद्र शुरू करने के लिए सूचीबद्ध उपकरण खरीदता है।
- फ्रैंचाइजी डिजाइन मैनुअल के अनुसार केंद्र के इंटीरियर का काम पूरा करेगी
- फ्रैंचाइजी गो-लाइव तैयारी के लिए फ्रैंचाइजी द्वारा फोटो अपलोड करेगा
- किसी भी प्रश्न समाधान के लिए FRM से संपर्क किया जा सकता है



9

#### सेवा सक्रियता

- फ्रैंचाइजी स्थान में प्रयोज्यता के अनुसार सभी सेवाएं, प्रत्येक सेवा में एक लेनदेन के साथ सक्रिय हो जाएंगी
- VKMS प्रशिक्षण मॉड्यूल में प्रशिक्षण सामग्री और वीडियो उपलब्ध कराए जाएंगे
- किसी भी प्रश्न समाधान के लिए FRM से संपर्क किया जा सकता है

#### केन्द्र उद्घाटन ओर शुभारंभ

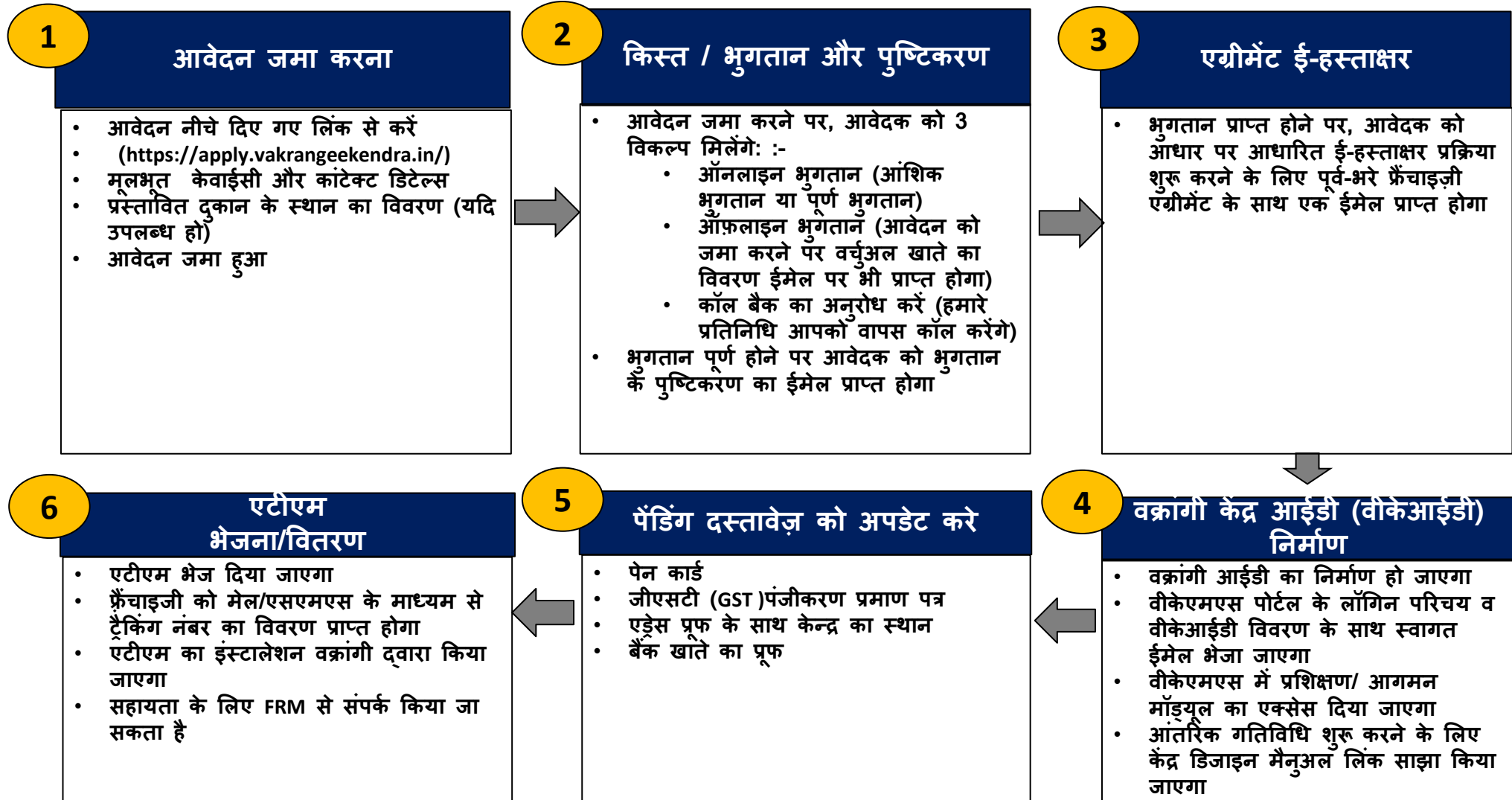
- फ्रैंचाइजी दृश्यता पैदा करने के लिए केंद्र उद्घाटन गतिविधि की योजना बनाए

**बधाई व शुभकामनाएं !!**



## ब्रॉज मॉडल - केवल एटीएम

### फ्रैंचाइज़ी ऑन-बोर्डिंग प्रक्रिया को समझना



## ब्रॉज मॉडल - केवल एटीएम

### फ्रैंचाइजी ऑन-बोर्डिंग प्रक्रिया को समझना

7

#### एटीएम सक्रियण

- एटीएम ऑनबोर्डिंग चेकलिस्ट पूरी होने के बाद एटीएम सक्रियण किया जाता है
- एटीएम के लाइव होने के बाद फ्रैंचाइजी प्रशिक्षण प्राप्त करेगी

A

#### आवेदक से मांगे जाने वाले आवश्यक दस्तावेज

- मूलभूत केवाईसी-पैन कार्ड और एड्रेस प्रूफ
- दुकान का एड्रेस प्रूफ -
- पट्टा(लीज)अग्रीमेंट/किरायानामा और
- प्रत्यक्ष स्वामित्व का प्रूफ और
- पावर ऑफ़ अटॉर्नी
- जीएसटी (GST) पंजीकरण प्रमाण पत्र
- बैंक खाते का प्रूफ
- अन्य दस्तावेज यदि कोई हो, जैसा कि भागीदारों / नियामक निकायों द्वारा आवश्यक है



***Thank You***  
***धन्यवाद***